



全国的に見ても桜の季節は終わろうとしています しかし北国や高原では まだ桜が見られます 桜に似合う風景はいろいろとありますが 石段もその一つだと思います 画の場所の桜も実に見事でした




下絵線描です




これが完成した絵です



1、桜を最初に薄い桃色で塗ります その後空・石段・屋根を やはり薄く塗っておきます




2、建物の赤を これもまた薄く塗っておきます この時点では 影や立体感は無視します



3、この時点で 主題の桜の幹を塗ります 石碑や建物の屋根の影もつけておきます



4、画の全体を見渡して 少しづつ影や立体感を表現していきます



5、瓦の先端や 梁の先端を 修正液で白く点描すると 非常に効果的です



6、桜の花にも修正液を使いました その後やや濃い桃色で点描を入れて完成です