



能線は日本海の海岸線すれすれに線路が敷かれた 日本の鉄道屈指の車窓景観の良い線区で その風景を堪能できるように投入された「ハイブリット気動車」です 本来は青森～五能線全線直通なのですが 2022年8月の豪雨で五能線が不通になった為 この日は青森駅→弘前駅(折り返し)→五能線鯉ヶ沢駅の経路で運行されていました 私は弘前駅でこのカッコイイ車両を初めて見ました 次回は乗ってみたいと思いました




これが完成した絵です



1、この構図では空は全く見えないので 暗く見える場所に 薄い黒(グレー)を塗っておきます



4、車両の細部にも手を加えていきます 特に青いラインは重要です



2、黄色く見える場所(たとえば点字ブロック)を塗っておきます



5、点字ブロック 線路なども少しずつ濃く 実際の色に近づけていきます



3、風景を「目を細めて」見て 暗い場所に絵の具を重ねて 少しずつ濃くしていきます



6、黒っぽいところ 窓や扉の枠を濃くしていきます 最後に前面に「しらかみ」の文字を入れて完成です