



中禪寺湖には思い出があります 小学校6年生の時の修学旅行が 日光・奥日光で この湖畔の旅館に泊まりました 早朝に起きて 友達や担任の先生と湖畔を歩いたのを 今でも覚えています そろそろ紅葉が始まっている頃でしょう




下絵線描です



これが完成した絵です



1、空から塗りましょう 横のタッチで 雲は塗り残しましょう



2、木は薄い黄緑で まずは「面的に」立体感無視 湖面は少し紫も混ぜて 深い感じに



3、遠くの山は緑に見えても まず薄い「青紫」で塗っておきます



4、もっと緑を重ねましょう 青を重ねても良い 雲に影をつけましょう



5、湖面もだんだん濃く(横のタッチ) 湖畔の石も丁寧に



6、最後に、湖面の「雲の反映」対岸の汀線よりもちょっと下に 白のパステルで塗っておきましょう その後パステルを指先で下に伸ばして完成です