

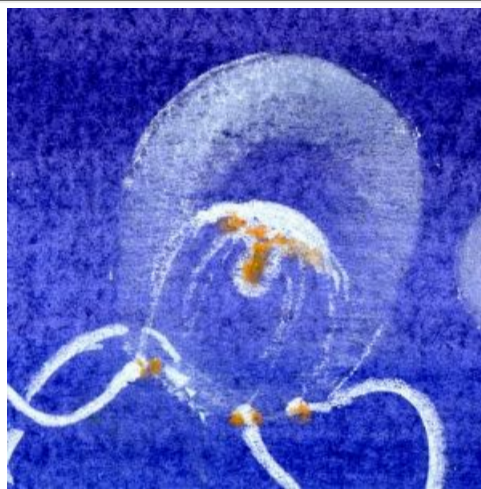
今話題の「ワタボウシクラゲ」は、つい最近新種として記載されたばかりです。姿も名称も愛らしく、泳いでいる姿はきっと美しいでしょう。今回は背景を少し変えてみました。最初は白い泡をたくさん描こうと思ったのですが、大きさと色を変えてみたら、なかなか面白い画になりました。




これが完成した絵です




1、主題のクラゲは、白のパステルを指先で、のぼすようにして描いています



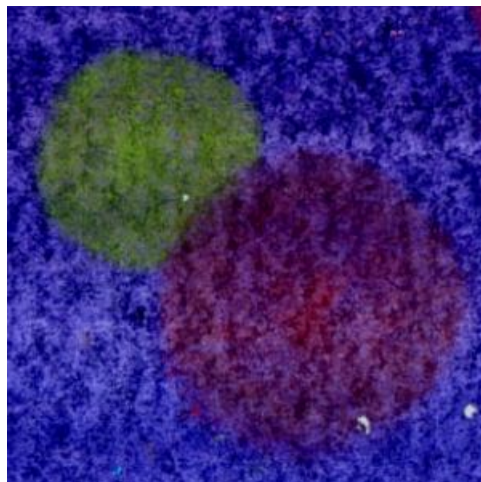
2、このクラゲの透明感は、表現が非常に難しいです。内部の構造はもっと難しい




3、触手は「白のパステル鉛筆」という特別な画材で表現しています。これはなかなか便利です



4、背景の泡も、カラーのソフトパステルで表現しています



5、とところどころ、2つの泡が重なるところもあります



6、画の端には大きな泡を描いてみました。これは構図上効果的でした