

職場の構内を散策していたら 敷地の端の境界フェンスに 橙色の小さな実がたくさん見えました「あ カラスウリだな」と思い近づく
と果たしてその通りでした 大小30個ほど ほとんどは赤く熟れ 鳥にかじられたものもありました そのまま風景の中にあっただけが美
しいのですが 2~3個採って描いておきました



これが完成した絵です




1、「赤」にもいろいろあります この果皮の
着彩にも 5色の絵の具を重ねています




2、カラスウリの魅力は 独特のツヤです
一番光って見えるところは 白のチョークを
ぼかして表現しました




3、特に果皮の色がグラデーションになる部
分を 白く光らせると 非常に効果的だとわ
かります



4、果実そのものの影も描いておきます 果
実に近い場所ほど 暗く描きます



5、枯れかけた「つる」(果柄)は 緑(サップ
グリーン)に黄土色を重ねて描きました



6、これも枯れた「まきひげ」「つる」や「まき
ひげ」の影も 薄く描いておきます