


## 「超簡単! 豆電球工作(4)」

お茶の水女子大学附属小学校 田中 千尋

豆電球工作は楽しい。子どもも教師も楽しい。3年生らしい、素朴なかわいらしい作品が多い。




「犬をフラッシュ付きのカメラで撮っているところ」  
「よく見せて」と言ったら、「はい撮りますよー!」  
と言って、フラッシュを光らせてくれた。




「サイレンと赤色灯を回して走るパトカー」



「機関庫から出発する蒸気機関車」



中には、豆電球に色をつけてみたいという子も現れた。豆電球に直接色は塗れないので、セロテープに色をつけて、豆電球に貼ることにした。



薄暗い部屋で点灯させると、白い下敷きの上で緑と赤の2色に反映した。「きれいだね。これは何?」と聞くと、「前に先生が写真を見せてくれた、2色のオーロラ」という、驚くべき答えが返ってきた。



(Porjus Jokkmokk kommun Sverige)

これがその写真だ。まさしく緑と赤のオーロラだ。子どもが創った光と、色や縞模様までそっくりだ。